

2024年度 診療情報管理室 診療統計

1. 2024年度 疾病統計

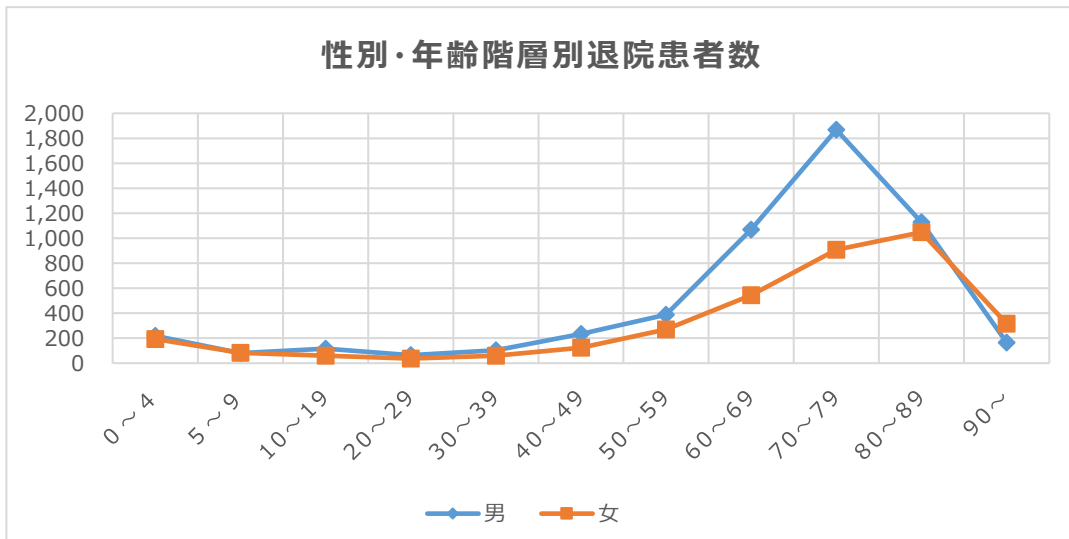
- ①性別・年齢階層別退院患者数
- ②診療科別・男女別・退院患者数及び平均年齢
- ③居住地別退院患者数
- ④疾病分類別・男女別退院患者数

2. 2024年度 死亡集計

3. 退院時要約作成率状況

①性別・年齢階層別退院患者数

年齢階層	男			女			総数			性別比率 (%)	
	患者数	比率 (%)	平均在院日数	患者数	比率 (%)	平均在院日数	患者数	比率 (%)	平均在院日数	男	女
0～4	220	4.0	3.8	194	5.3	4.2	414	4.6	4.0	53.1	46.9
5～9	81	1.5	4.0	83	2.3	3.6	164	1.8	3.9	49.4	50.6
10～19	116	2.1	4.5	61	1.7	15.2	177	1.9	8.0	65.5	34.5
20～29	64	1.2	7.4	37	1.0	5.1	101	1.1	6.4	63.4	36.6
30～39	103	1.9	8.8	60	1.6	5.9	163	1.8	7.8	63.2	36.8
40～49	233	4.3	8.0	125	3.4	9.4	358	3.9	8.5	65.1	34.9
50～59	388	7.1	10.2	271	7.4	7.9	659	7.3	9.4	58.9	41.1
60～69	1,069	19.7	10.1	544	14.9	9.1	1,613	17.8	9.7	66.3	33.7
70～79	1,869	34.4	11.3	908	24.9	11.3	2,777	30.6	11.3	67.3	32.7
80～89	1,128	20.8	13.4	1,048	28.7	13.5	2,176	24.0	13.5	51.8	48.2
90～	164	3.0	14.7	315	8.6	15.4	479	5.3	15.1	34.2	65.8
合計	5,435	100.0	10.9	3,646	100.0	11.2	9,081	100.0	11.0	59.9	40.1

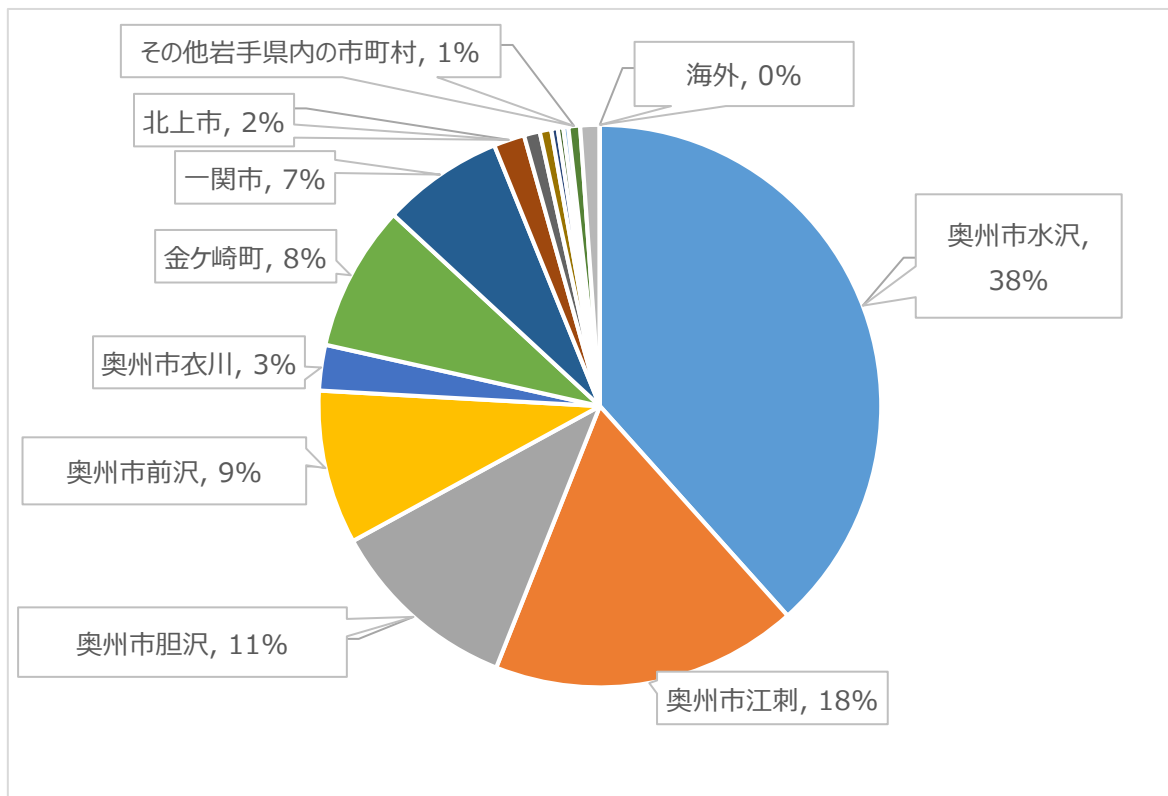


②診療科別・男女別・退院患者数及び平均年齢

診療科	男		女		計		性別比率 (%)	
	患者数	平均年齢	患者数	平均年齢	患者数	平均年齢	男	女
総合診療科	199	70.2	224	74.6	423	72.6	47.0	53.0
血液内科	14	74.5	14	72.9	28	73.7	50.0	50.0
呼吸器内科	786	73.5	393	73.6	1,179	73.5	66.7	33.3
消化器内科	1,387	71.2	908	74.1	2,295	72.3	60.4	39.6
循環器内科	599	71.5	369	78.8	968	74.3	61.9	38.1
小児科	322	3.6	286	3.6	608	3.6	53.0	47.0
外科	646	71.2	368	71.0	1,014	71.1	63.7	36.3
整形外科	390	56.4	544	72.2	934	65.6	41.8	58.2
皮膚科	57	54.0	51	61.0	108	57.3	52.8	47.2
泌尿器科	712	71.0	287	70.6	999	70.9	71.3	28.7
眼科	55	77.0	67	76.0	122	76.5	45.1	54.9
耳鼻咽喉科	27	48.4	16	37.2	43	44.2	62.8	37.2
麻酔科	7	61.0	11	72.3	18	67.9	38.9	61.1
呼吸器外科	203	65.4	84	70.2	287	66.8	70.7	29.3
腎臓内科	31	69.6	24	77.6	55	73.1	56.4	43.6
計	5,435	66.0	3,646	67.8	9,081	66.7	59.9	40.1

③居住地別退院患者数

居住地	退院患者数			構成比 (%)		
	男	女	合計	男	女	合計
奥州市水沢	1,982	1,503	3,485	36.5	41.2	38.4
奥州市江刺	922	679	1,601	17.0	18.6	17.6
奥州市胆沢	621	381	1,002	11.4	10.4	11.0
奥州市前沢	473	330	803	8.7	9.1	8.8
奥州市衣川	144	94	238	2.6	2.6	2.6
金ヶ崎町	461	301	762	8.5	8.3	8.4
一関市	439	195	634	8.1	5.3	7.0
北上市	111	50	161	2.0	1.4	1.8
平泉町	56	27	83	1.0	0.7	0.9
花巻市	46	14	60	0.8	0.4	0.7
大船渡市	31	3	34	0.6	0.1	0.4
盛岡市	19	10	29	0.3	0.3	0.3
陸前高田市	20	6	26	0.4	0.2	0.3
その他岩手県内の市町村	34	27	61	0.6	0.7	0.7
岩手県内合計	5,359	3,620	8,979	98.6	99.3	98.9
その他県外	75	26	101	1.4	0.7	1.1
海外	1	0	1	0.0	0.0	0.0
合計	5,435	3,646	9,081	100.0	100.0	100.0



④疾病分類別・男女別退院患者数

疾病分類		男	女	合計
第Ⅰ章	感染症及び寄生虫症（A00-B99）	116	123	239
第Ⅱ章	新生物＜腫瘍＞（C00-D48）	1,695	798	2,493
第Ⅲ章	血液及び造血器の疾患並びに免疫機構の障害（D50-D89）	23	36	59
第Ⅳ章	内分泌、栄養及び代謝疾患（E00-E90）	95	61	156
第Ⅴ章	精神及び行動の障害（F00-F99）	10	8	18
第Ⅵ章	神経系の疾患（G00-G99）	121	71	192
第Ⅶ章	眼及び付属器の疾患（H00-H59）	55	67	122
第Ⅷ章	耳及び乳様突起の疾患（H60-H95）	11	29	40
第Ⅸ章	循環器系の疾患（I00-I99）	796	461	1,257
第Ⅹ章	呼吸器系の疾患（J00-J99）	574	349	923
第ⅩⅠ章	消化器系の疾患（K00-K93）	691	560	1,251
第ⅩⅡ章	皮膚及び皮下組織の疾患（L00-L99）	30	32	62
第ⅩⅢ章	筋骨格系及び結合組織の疾患（M00-M99）	113	143	256
第ⅩⅣ章	腎尿路生殖器系の疾患（N00-N99）	401	239	640
第ⅩⅤ章	周産期に発生した病態（P00-P96）	0	0	0
第ⅩⅥ章	先天奇形、変形及び染色体異常（Q00-Q99）	4	5	9
第ⅩⅦ章	症状、徴候及び異常臨床所見・異常検査所見で他に分類されないもの（R00-R99）	68	61	129
第ⅩⅧ章	損傷、中毒及びその他の外因の影響（S00-T98）	446	474	920
第ⅩⅨ章	健康状態に影響を及ぼす要因及び保健サービスの利用（Z00-X99）	123	90	213
第ⅩⅩⅠ章	特殊目的コード（U00-U99）	63	39	102

令和6年度 胆沢病院 死亡集計

【集計期間：令和6年4月1日～令和7年3月31日】

- 死亡診断書（死体検案書）発行件数・・・528件（前年度比 ▲70件）

死亡診断書	442
死体検案書	86

※在宅看取り 3件を含む

- 死亡場所

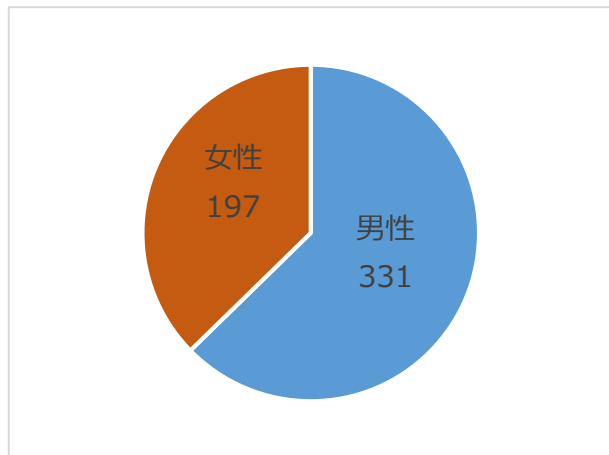
病院	入院	416
	外来	108
自宅		3
その他		1

（前年度比 +10件）

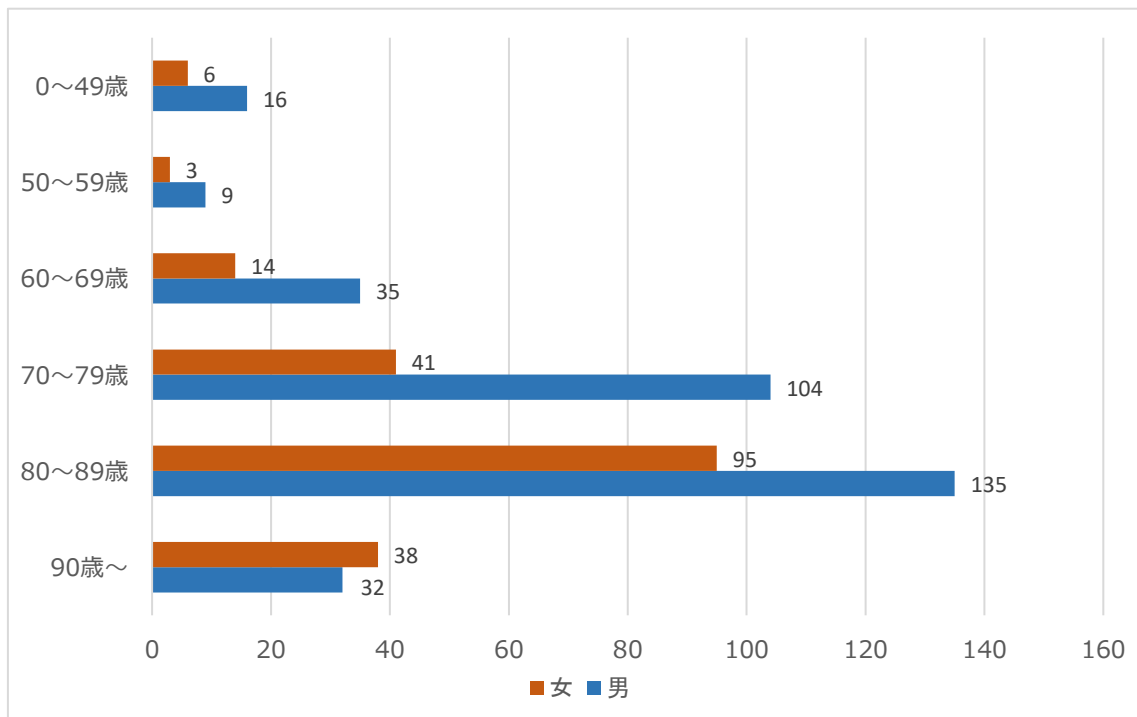
（前年度比 +21件）

- 男女別内訳

	人数	割合
男性	331	63%
女性	197	37%



- 男女×年齢階層別内訳



退院時要約作成状況

	4月	5月	6月	7月	8月	9月	10月	11月	12月	1月	2月	3月	平均
2019年度	90.9%	89.6%	95.3%	93.7%	92.6%	93.2%	94.1%	90.1%	87.9%	93.1%	94.3%	97.5%	92.7%
2020年度	94.8%	96.7%	95.4%	92.6%	96.9%	96.4%	92.7%	95.3%	95.1%	96.2%	96.4%	97.0%	95.5%
2021年度	96.6%	97.3%	97.6%	93.5%	96.1%	94.5%	97.1%	94.5%	92.8%	96.9%	97.1%	97.6%	95.9%
2022年度	97.5%	96.0%	96.4%	96.5%	96.1%	94.7%	96.8%	96.8%	92.7%	97.5%	97.5%	99.0%	96.4%
2023年度	97.8%	98.8%	99.1%	98.8%	96.6%	95.9%	97.8%	98.6%	96.4%	97.2%	95.0%	97.1%	97.5%
2024年度	96.7%	98.4%	98.4%	97.7%	98.2%	96.6%	99.1%	98.3%	96.1%	98.1%	98.2%	95.2%	97.6%

