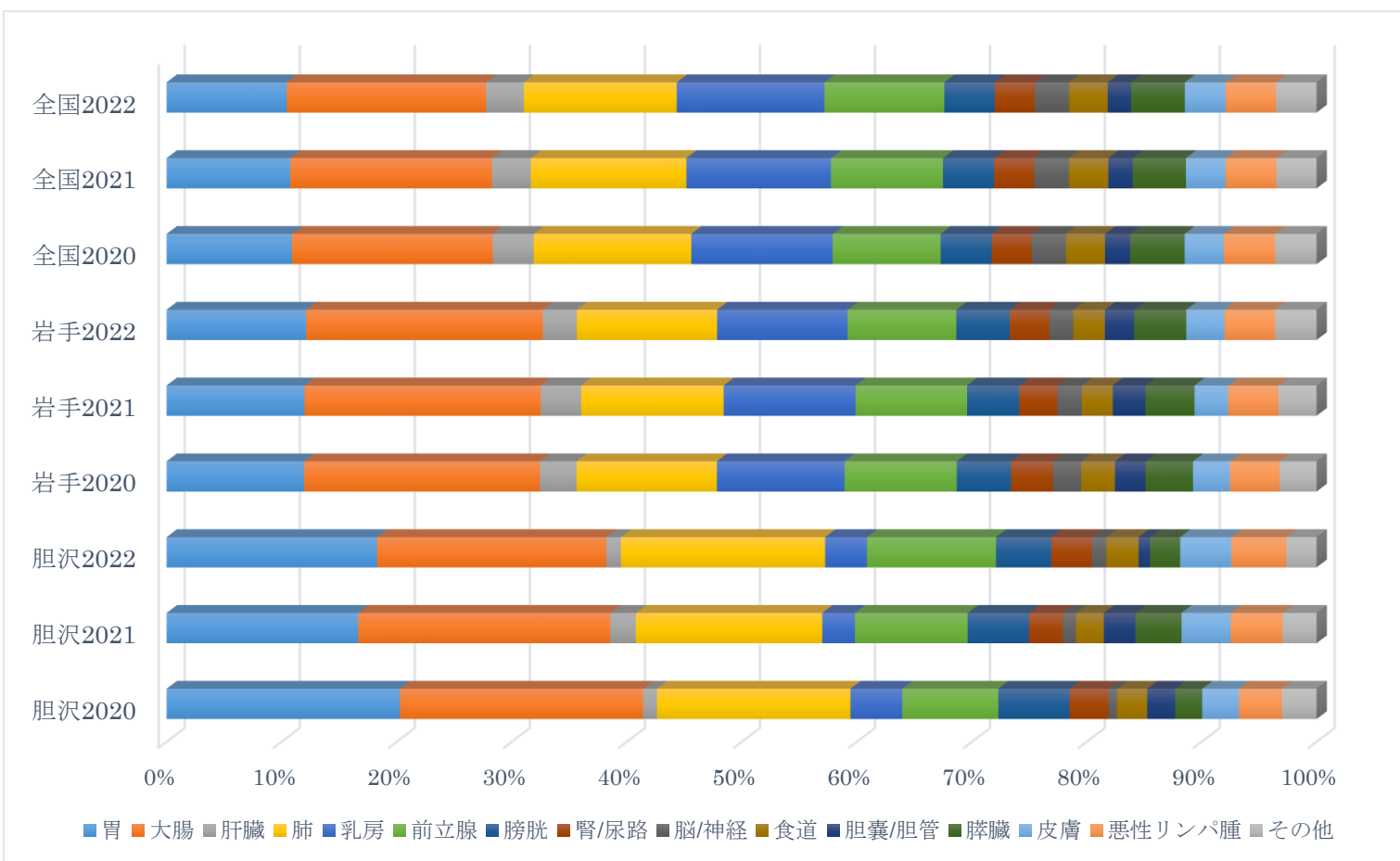


胆沢病院 院内がん登録集計（2020年～2022年比較）

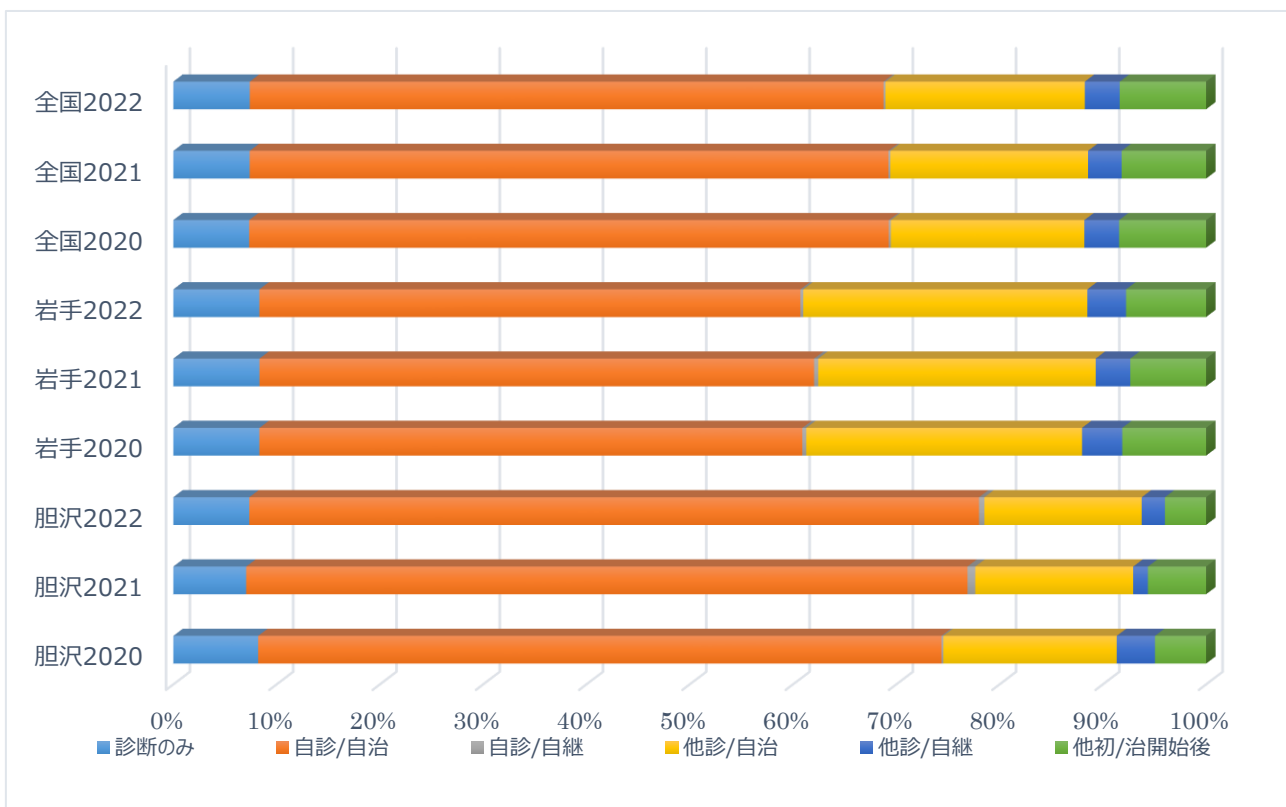
1. 部位別

	全登録数	胃	大腸	肝臓	肺	乳房	前立腺	膀胱	腎/尿路
2022年	1166	202	220	14	196	40	124	53	39
2021年	1199	187	246	25	182	32	110	60	33
2020年	1145	216	225	13	179	48	89	66	36
	脳/神経	食道	胆嚢/胆管	膵臓	皮膚	口腔/咽頭	喉頭	甲状腺	骨/軟部
2022年	14	31	11	29	49	9	0	12	0
2021年	13	27	31	45	48	15	0	12	-
2020年	8	28	26	25	34	9	-	14	-
	子宮頸部	子宮体部	子宮	卵巣	悪性リンパ腫	多発性骨髄腫	白血病	その他血液	その他
2022年	0	-	0	-	53	7	13	17	29
2021年	0	-	0	-	51	13	13	18	33
2020年	-	-	0	-	40	6	13	23	32



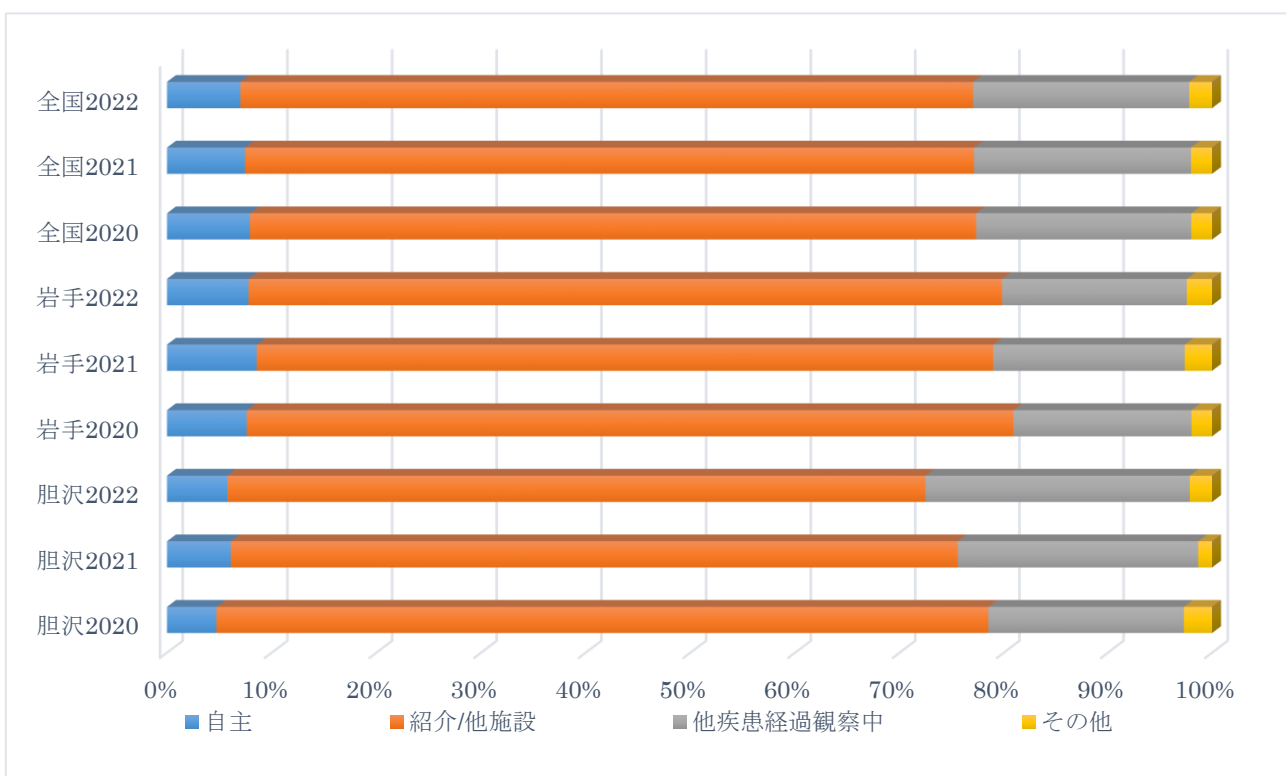
2. 症例区分

	全登録数	(10) 診断のみ	(20) 自診/自治	(21) 自診/自継	(30) 他診/自治	(31) 他診/自継	(40) 他初/治開始後	(80) その他
2022年	1166	85	816	6	176	26	46	11
2021年	1199	84	831	9	182	17	67	9
2020年	1145	93	749	-	190	42	56	13



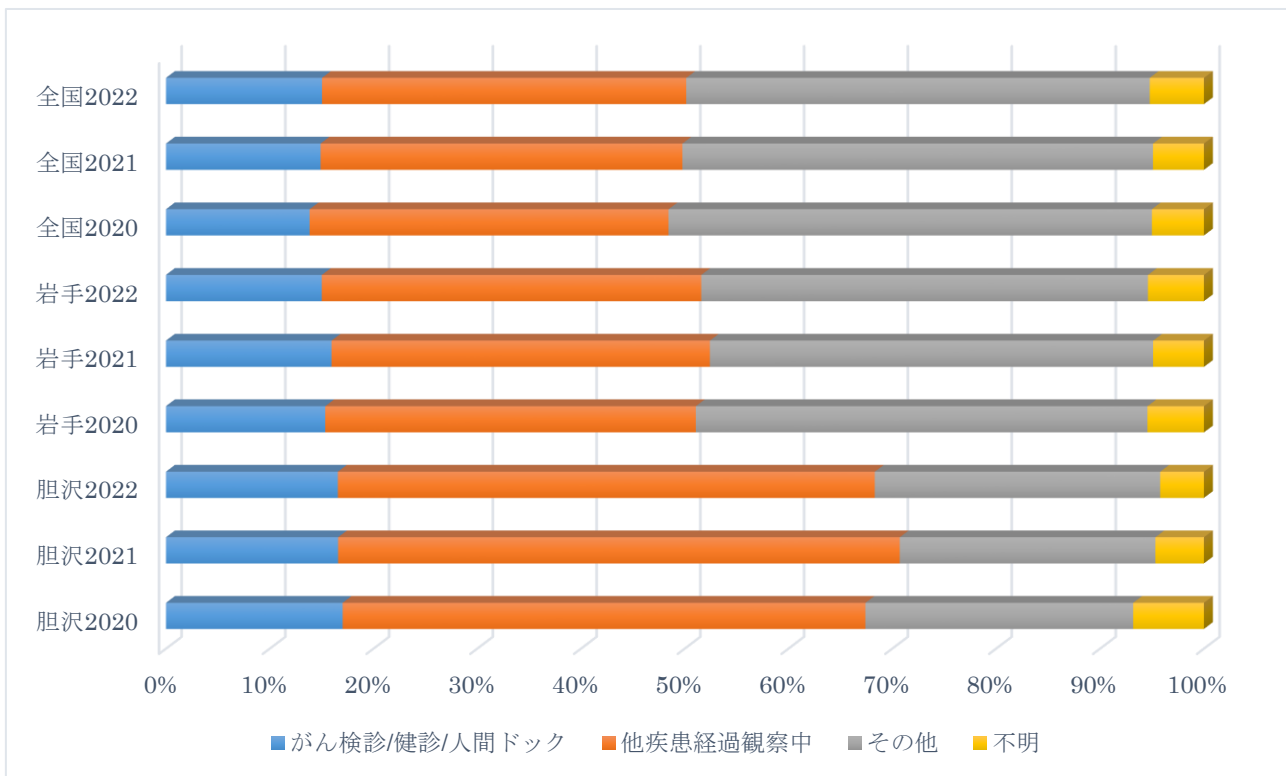
3. 来院経路

	全登録数	自主	紹介/他施設	他疾患経過観察中	その他	不明
2022年	1166	67	778	296	25	0
2021年	1199	73	833	277	16	0
2020年	1145	54	845	215	31	0

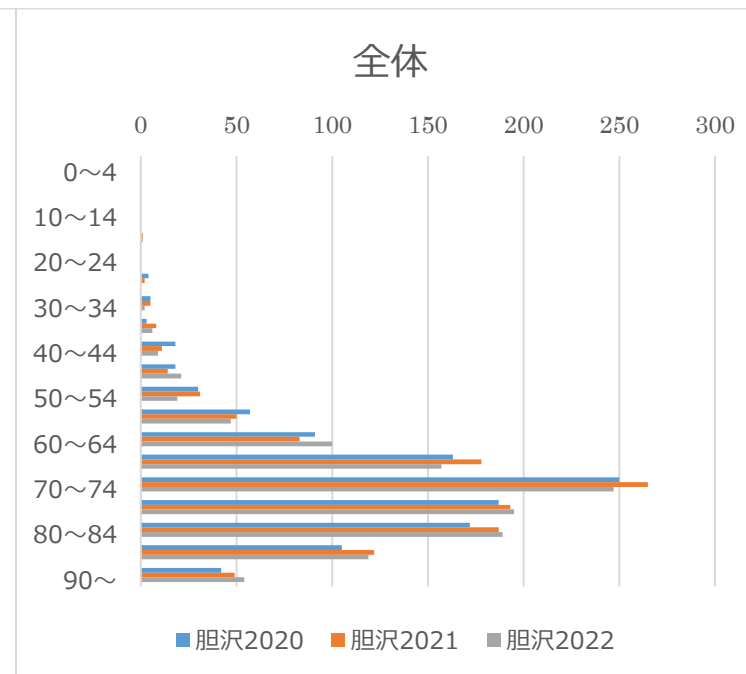
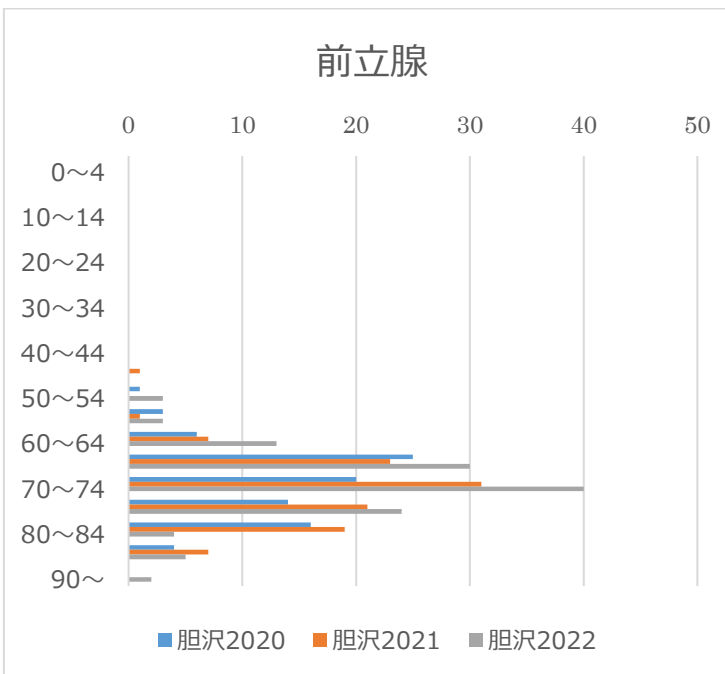
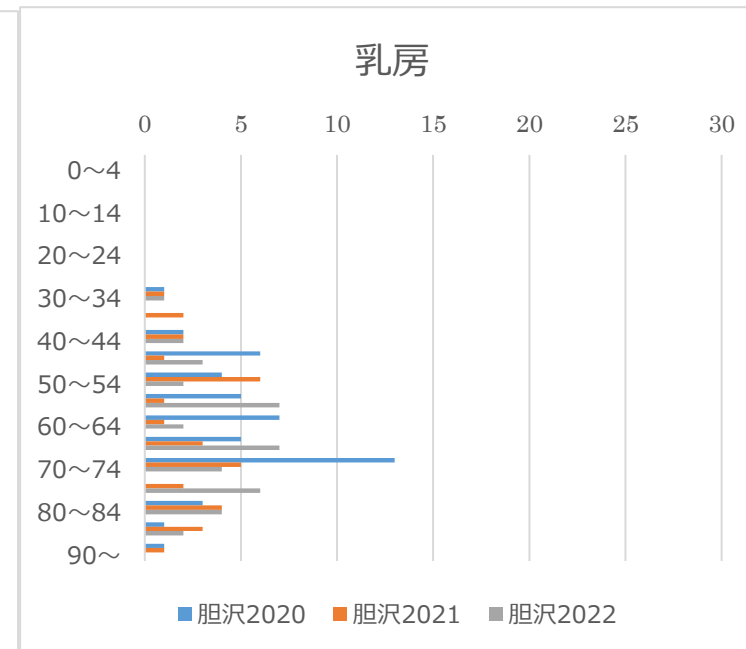
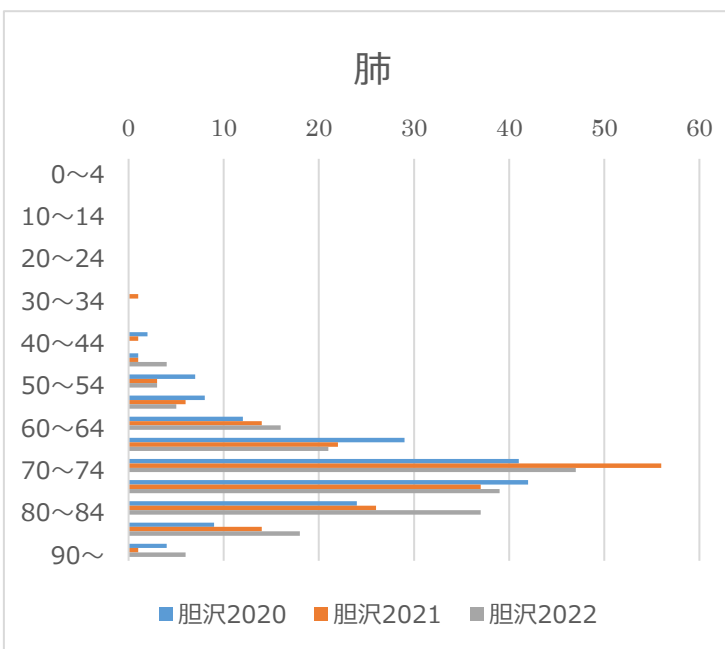
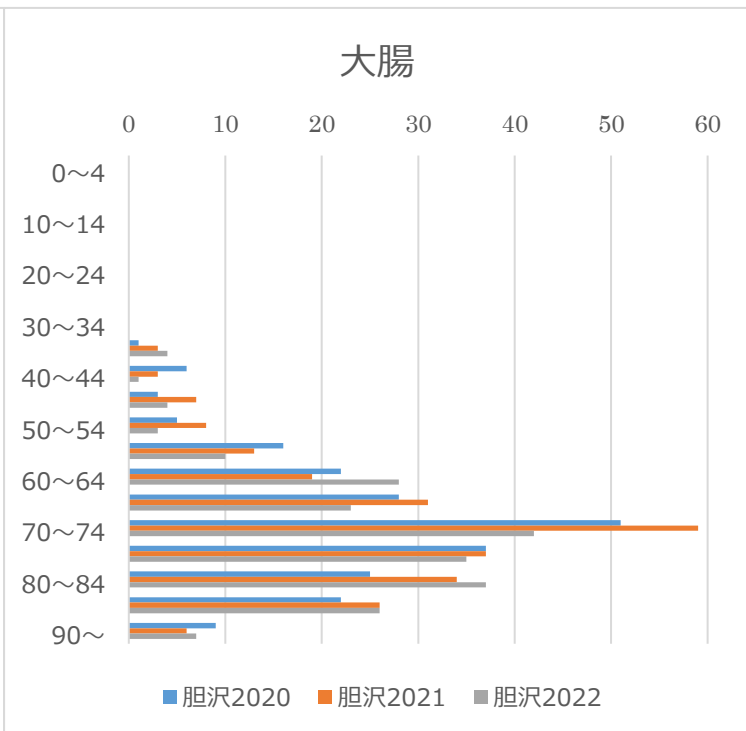
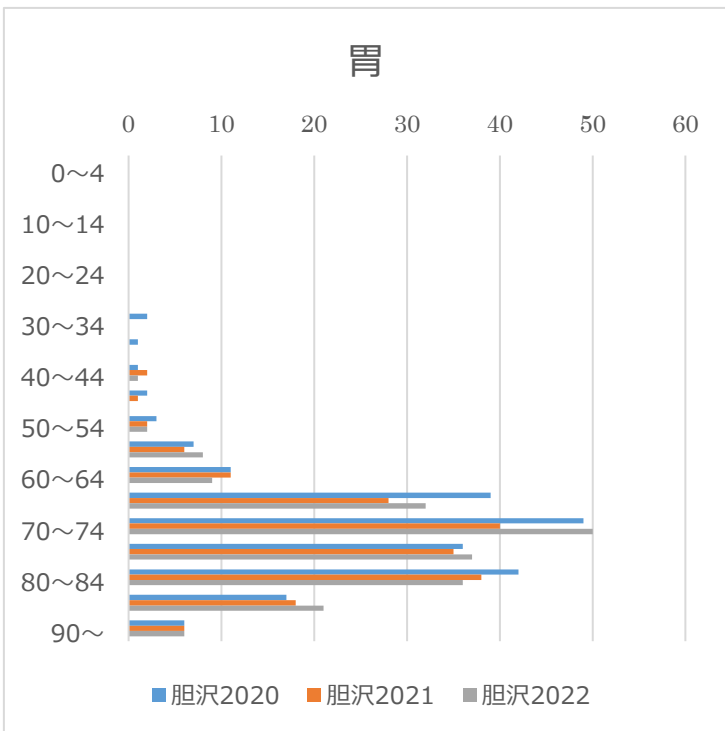


4. 発見経緯

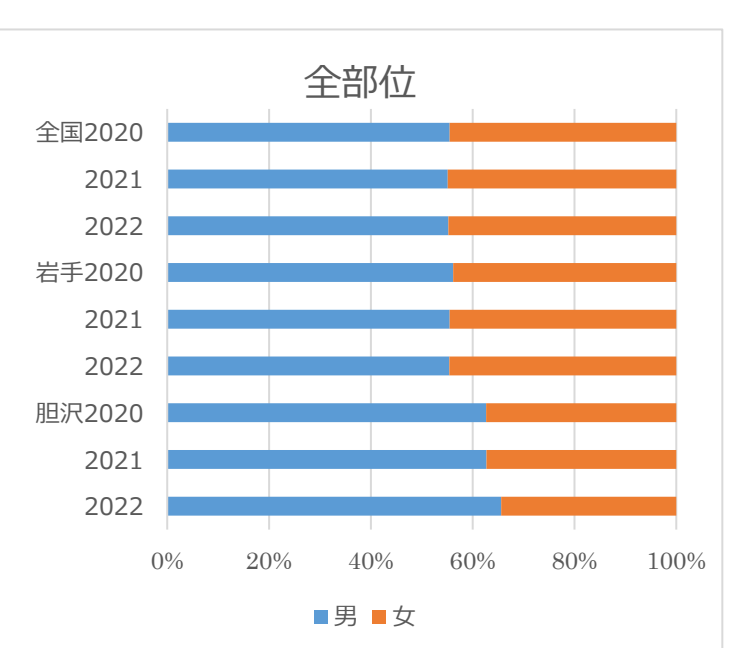
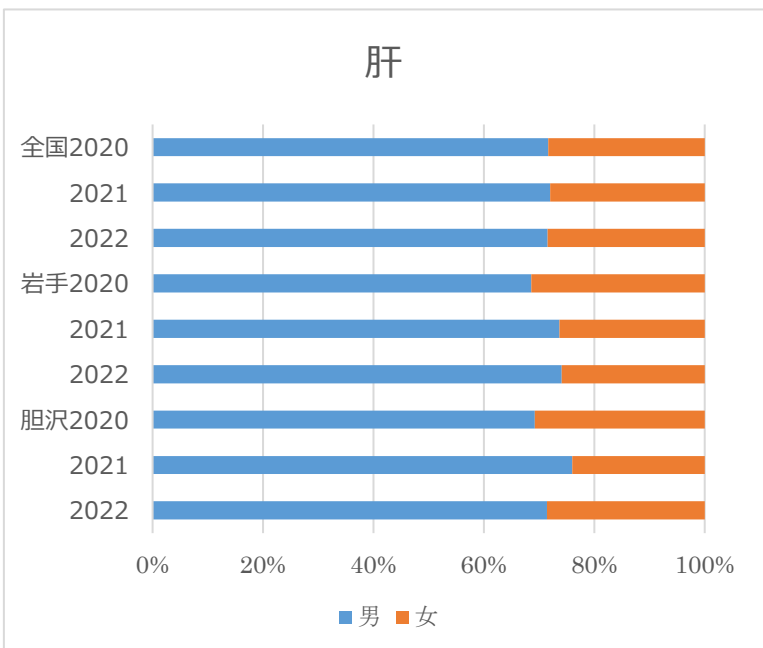
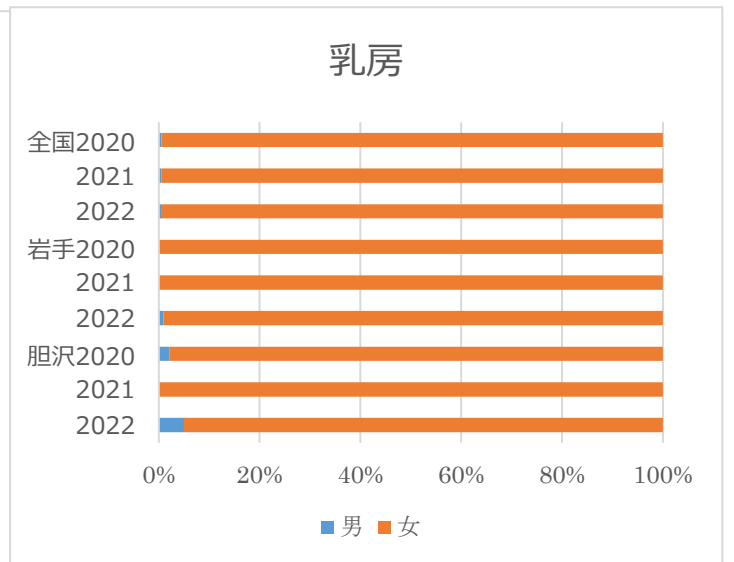
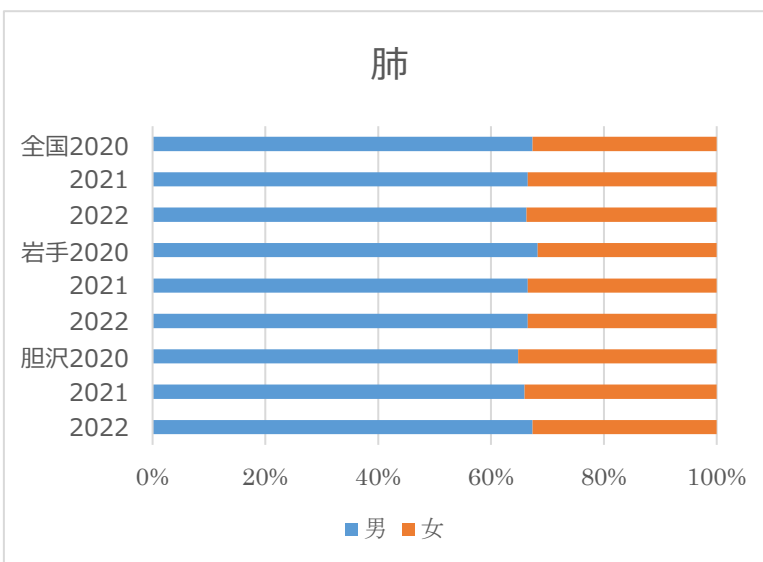
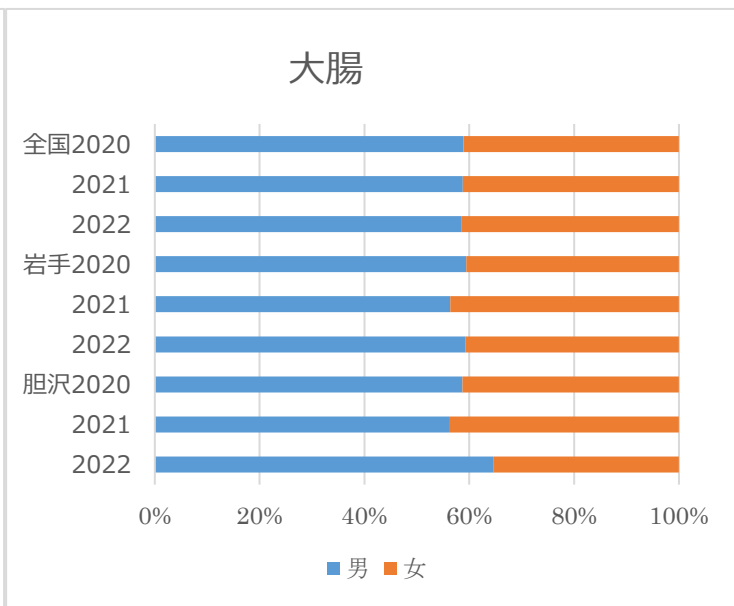
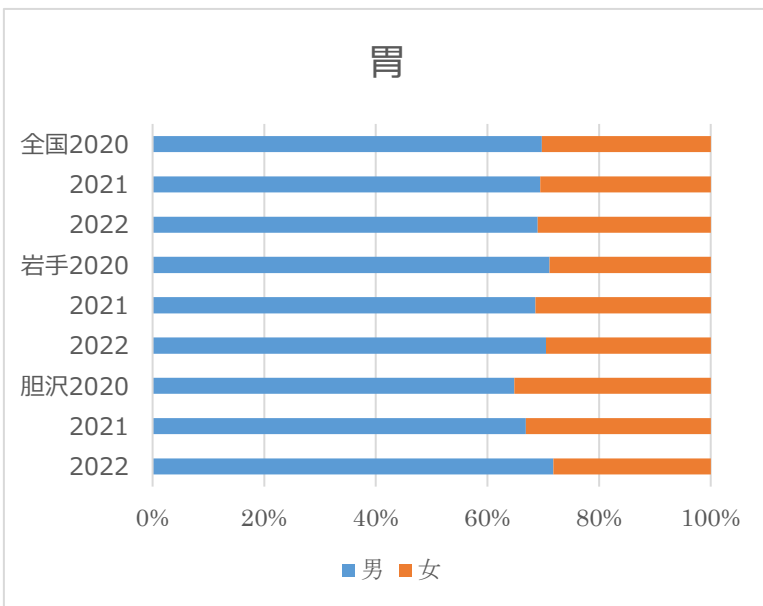
	全登録数	がん検診/健診/人間ドック	他疾患経過観察中	剖検発見	その他	不明
2022年	1166	193	603	-	320	49
2021年	1199	199	649	0	295	56
2020年	1145	195	577	0	295	78



5. 部位・年齢別



6. 部位・男女別割合



7. 病期分類 ※症例区分(20)(30)のみ

●主要5部位

UICC TNM分類 治療前ステージ別 (自施設初回治療、癌腫)					
2022年					
	胃	大腸	肝臓	肺	乳房
対象数	191	197	8	173	18
0期	0	17	0	0	0
I期	130	40	-	81	12
II期	13	24	-	11	-
III期	10	30	-	20	-
IV期	24	23	-	56	0
不明	14	63	0	-	0
その他	0	0	0	0	0
2021年					
	胃	大腸	肝臓	肺	乳房
対象数	172	219	17	157	15
0期	0	30	0	0	-
I期	126	36	6	72	6
II期	15	21	-	24	-
III期	7	37	-	24	-
IV期	16	31	-	35	-
不明	8	64	0	-	0
その他	0	0	0	0	0
2020年					
	胃	大腸	肝臓	肺	乳房
対象数	201	200	7	158	9
0期	0	15	0	-	-
I期	138	31	-	59	-
II期	9	39	-	15	-
III期	14	35	-	34	-
IV期	32	25	0	46	0
不明	8	55	0	-	0
その他	0	0	0	0	0

UICC TNM分類 術後病理学的ステージ別 (自施設初回治療、癌腫、原発切除※他施設結果含む)					
2022年					
	胃	大腸	肝臓	肺	乳房
対象数	158	165	0	81	12
0期	0	58	0	-	0
I期	132	41	0	65	9
II期	11	31	0	8	-
III期	8	26	0	-	-
IV期	-	6	0	0	0
術前治療	0	0	0	-	0
不明	-	-	0	0	0
2021年					
	胃	大腸	肝臓	肺	乳房
対象数	139	190	0	82	13
0期	0	75	0	-	-
I期	117	42	0	57	-
II期	6	28	0	9	-
III期	10	27	0	12	0
IV期	0	11	0	-	0
術前治療	-	-	0	0	-
不明	-	-	0	0	0
2020年					
	胃	大腸	肝臓	肺	乳房
対象数	155	162	-	76	6
0期	0	61	0	-	-
I期	137	22	-	49	-
II期	6	32	0	14	-
III期	9	34	0	6	0
IV期	-	7	0	-	0
術前治療	0	-	0	0	0
不明	-	-	0	0	0

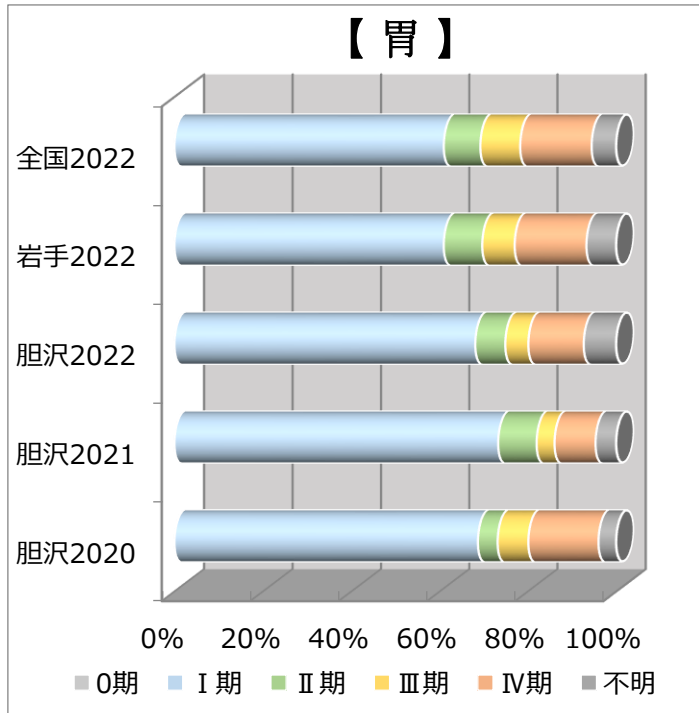
●主要5部位以外

UICC0TNM分類 治療前ステージ別 (自施設初回治療、癌腫)					
2022年					
	前立腺	膀胱	腎・他の泌尿器	食道	膵臓
対象数	113	48	35	25	21
0期	0	19	-	0	0
I期	47	11	17	10	-
II期	39	-	-	-	-
III期	8	-	-	-	0
IV期	18	-	9	-	12
不明	-	8	0	0	-
その他	0	0	0	-	0
2021年					
	前立腺	膀胱	腎・他の泌尿器	食道	膵臓
対象数	101	51	32	23	38
0期	0	13	-	-	0
I期	50	9	12	12	-
II期	26	12	6	-	-
III期	12	-	-	-	8
IV期	12	-	6	-	22
不明	-	10	-	-	0
その他	0	0	0	0	0
2020年					
	前立腺	膀胱	腎・他の泌尿器	食道	膵臓
対象数	83	60	34	25	20
0期	0	21	-	-	0
I期	33	15	17	9	-
II期	26	14	10	-	-
III期	9	-	-	-	-
IV期	14	-	-	-	11
不明	-	-	0	-	0
その他	0	0	0	0	0

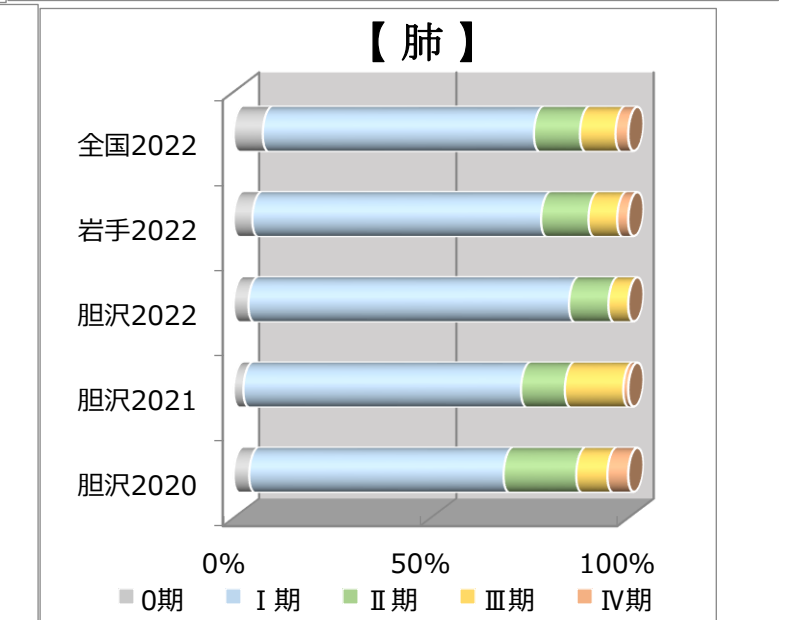
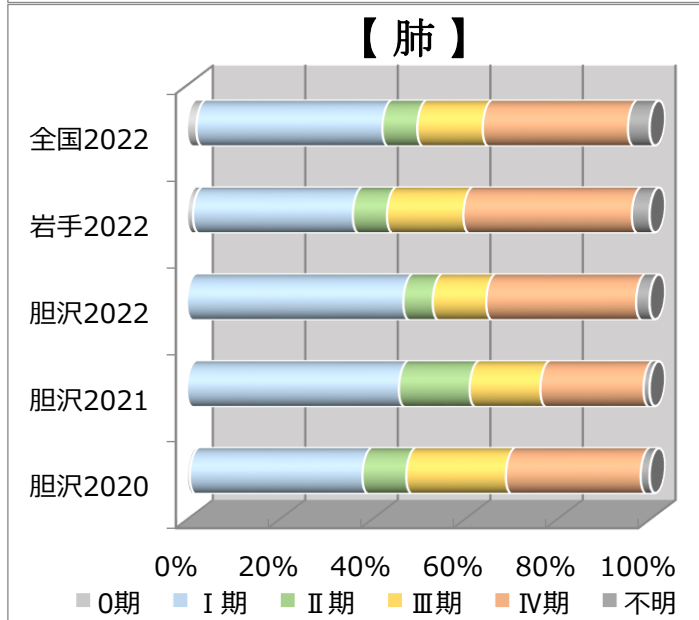
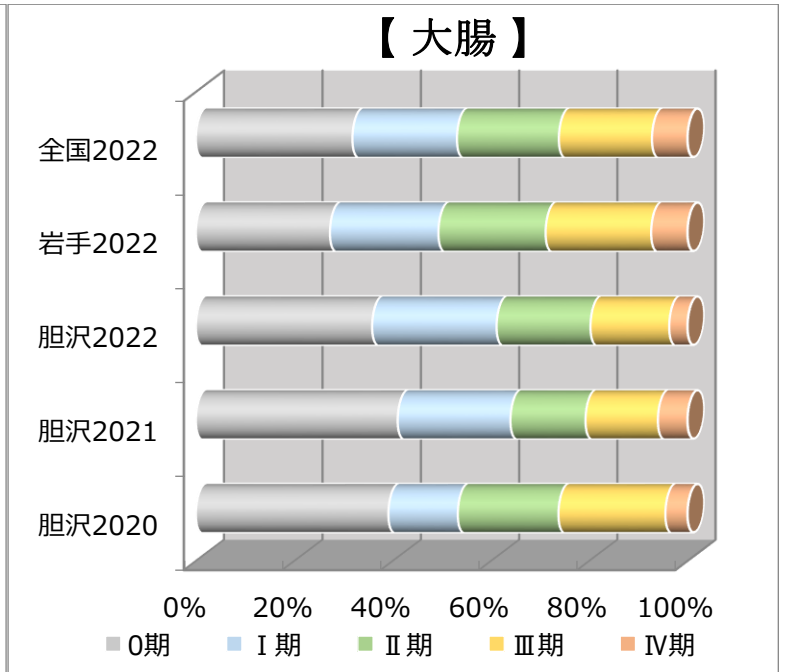
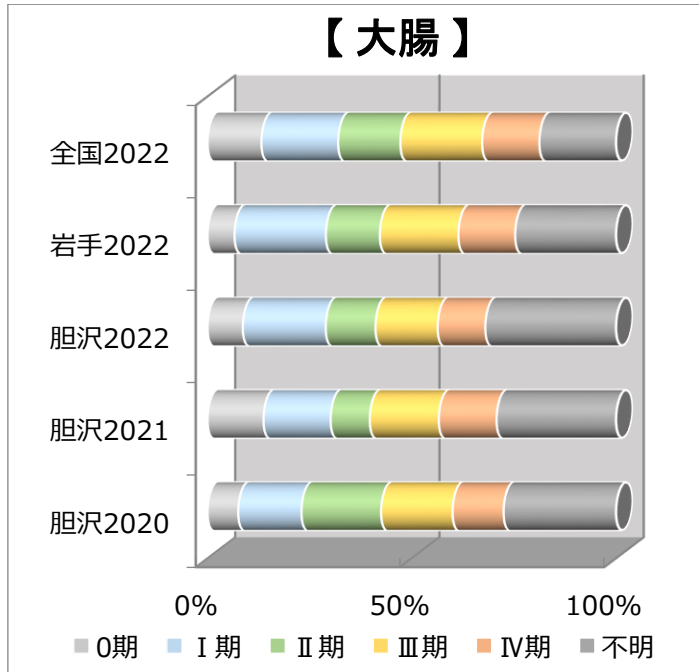
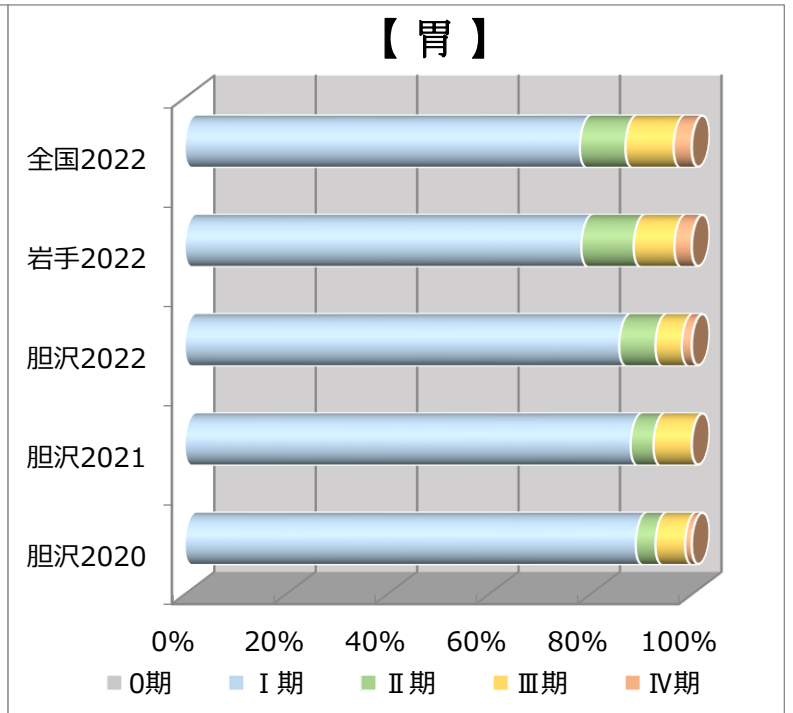
UICC0TNM分類 術後病理学的ステージ別 (自施設初回治療、癌腫、原発切除※他施設結果含む)					
2022年					
	前立腺	膀胱	腎・他の泌尿器	食道	膵臓
対象数	50	44	28	7	0
0期	0	24	-	-	0
I期	-	0	15	-	0
II期	26	0	-	0	0
III期	-	-	6	0	0
IV期	0	0	-	0	0
術前治療	18	-	-	-	0
不明	0	14	-	0	0
2021年					
	前立腺	膀胱	腎・他の泌尿器	食道	膵臓
対象数	42	47	23	16	0
0期	0	21	-	-	0
I期	-	0	9	12	0
II期	16	-	-	0	0
III期	-	-	-	0	0
IV期	-	-	-	0	0
術前治療	19	6	0	-	0
不明	-	14	-	-	0
2020年					
	前立腺	膀胱	腎・他の泌尿器	食道	膵臓
対象数	33	60	30	16	0
0期	0	23	-	-	0
I期	-	0	14	10	0
II期	14	-	6	0	0
III期	-	-	8	-	0
IV期	0	-	-	0	0
術前治療	12	9	0	-	0
不明	-	22	0	0	0

8. 病期分類 ※症例区分(20)(30)のみ

[治療前ステージ/U I C C]



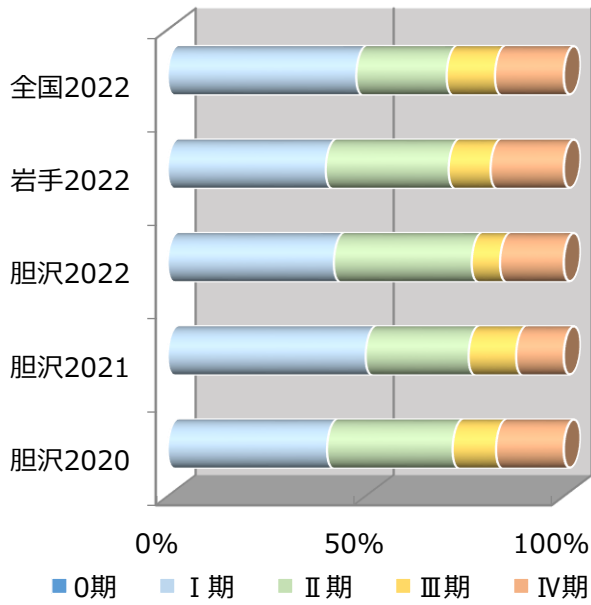
[治療後ステージ/U I C C]



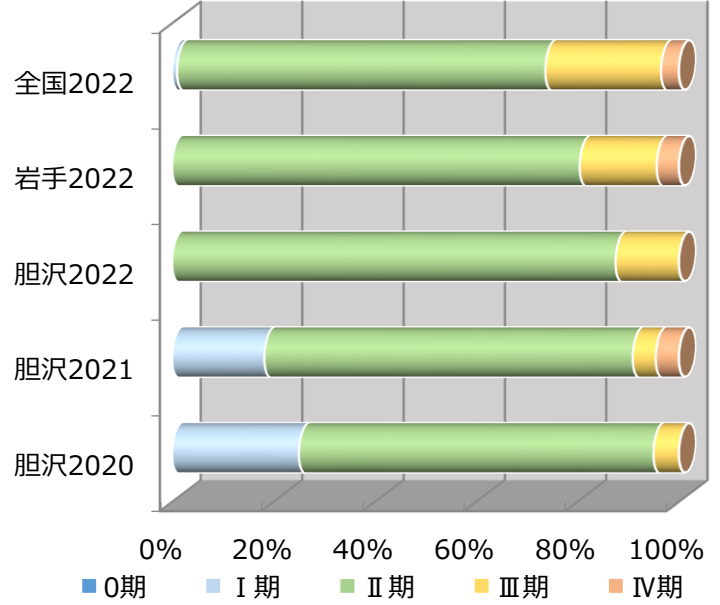
[治療前ステージ/U I C C]

[治療後ステージ/U I C C]

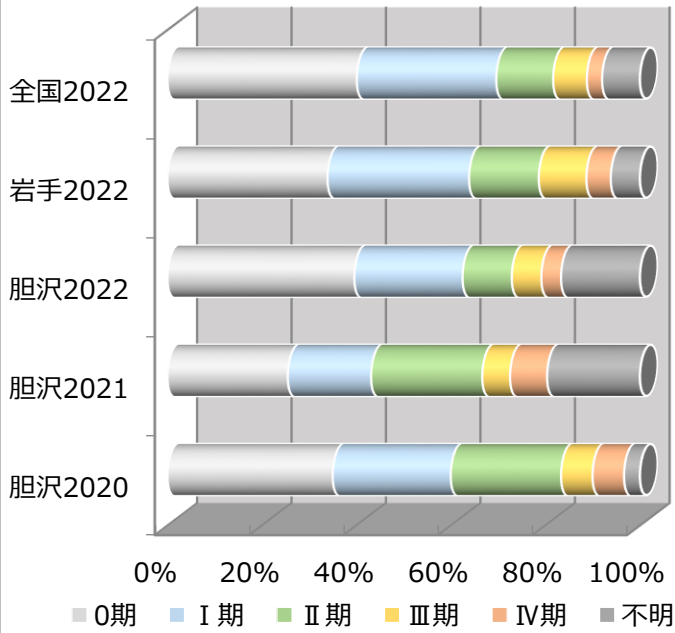
【前立腺】



【前立腺】



【膀胱】



【膀胱】

